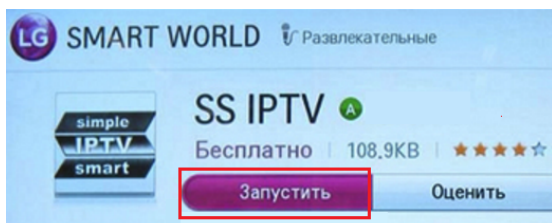


Инструкция по использованию бесплатного ТВ Ongnet.


Для LG Smart TV:

- Откройте TV магазин приложений **LG Smart World** (находится в меню **Home**) и авторизуйтесь в нем (либо создайте новую учетную запись, если ее нет);
- Введите в поиск название программы **SS IPTV**, нажмите кнопку **Установить**;
- После установки нажмите **Запустить**

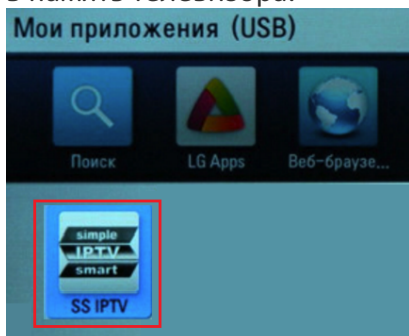


Второй способ:

- Откройте **LG Smart World** в браузере компьютера и скачайте архив программы **SS IPTV**, следом распакуйте и сохраните ее на флеш-накопителе.
- Подключите флеш-накопитель к ТВ.
- Откройте ленту Смарт (нажатием **Home**) и зайдите в **Мои приложения**.

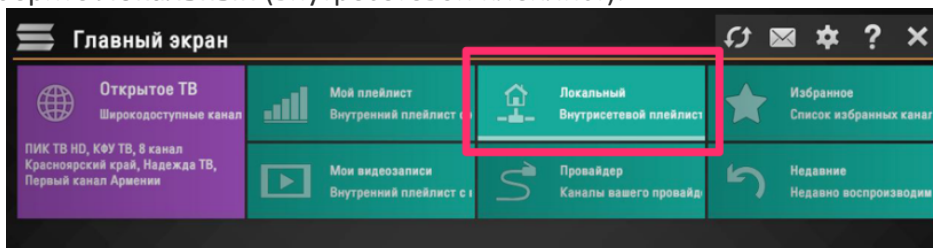


- Выберите в качестве источника установки программ флеш-накопитель (Нажмите на значок USB).
- После открытия папки нажмите на иконку **Simple Smart IPTV**. Приложение установится в память телевизора.



- После установки запустите приложение **SS IPTV**

Выберите **Локальный** (внутросетевой плейлист):



Наслаждайтесь услугой эфирного ТВ!